

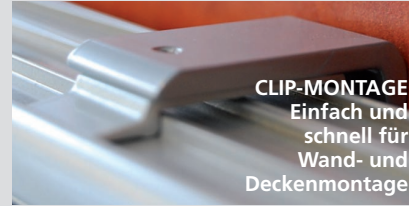
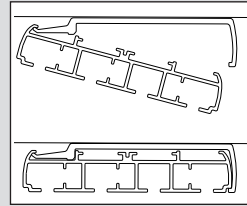


Flächenvorhang **style**

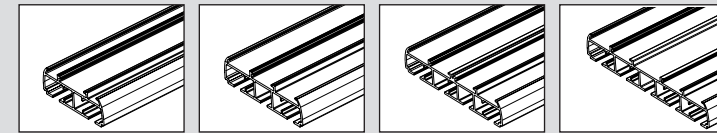


● Die Schiene

- stranggepresstes Aluminium-Schienenprofil
- 2-, 3-, 4- oder 5-Lauf
- silber pulverbeschichtet
- weiß pulverbeschichtet
- einfache Clip-Montage



CLIP-MONTAGE
Einfach und
schnell für
Wand- und
Deckenmontage

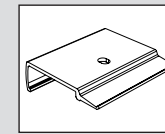
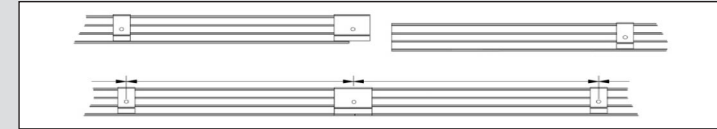


2-Lauf

3-Lauf

4-Lauf

5-Lauf



Die Verbindung
von 2 Schienen
erfolgt mit Hilfe
eines extra breiten
Verbindungs-Clips.

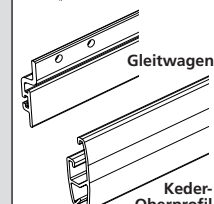
Ab einer Länge von
290 cm wird die Schiene
2-teilig geliefert.

● Der Keder-Paneelwagen

- Gleitwagen mit Rollen aus hochwertigem Kunststoff
- Ober- und Unterprofil aus stranggepresstem Aluminium in weiß oder silber pulverbeschichtet
- Der Stoff wird einfach mit Hilfe eines Keders im Ober- und Unterprofil befestigt



Das Keder-Oberprofil wird einfach in den Gleitwagen gehängt.



Gleitwagen
Keder-Oberprofil
Keder-Unterprofil



Der Stoff wird oben und unten „gekedert“.



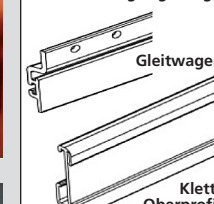
Keder-Unterprofil in weiß + silber pulverbeschichtet

● Der Klett-Paneelwagen

- Gleitwagen mit Rollen aus hochwertigem Kunststoff
- Oberprofil aus stranggepresstem Aluminium mit integriertem Klettband in weiß oder silber pulverbeschichtet
- Alu-Beschwerungsprofil 3 x 20 mm weiß oder silber



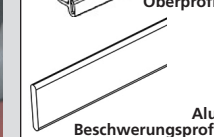
Das Klett-Oberprofil wird einfach in den Gleitwagen gehängt.



Der Stoff wird oben mit Flauschband vernäht. Unten wird eine Tasche für das Beschwerungsprofil genäht.



Alu-Beschwerungsprofil in weiß + silber mit genähter Stofftasche



Gleitwagen
Klett-Oberprofil
Alu-Beschwerungsprofil

